












Pratiques de levée de la dormance physique de graines, ou d'amélioration du pouvoir germinatif.

<i>Garcinia kola</i> VU	
Traitements (étapes)	Images
Sélectionner les graines à maturité et les mettre au soleil pendant 40 à 45 minutes pour les faire sécher et enlever la peau ; mettre ces graines épulpées dans l'eau pendant 48 heures en changeant l'eau à 24 h de temps, retirer les graines les mettre dans les pots pour une durée de 25 jours toutes les graines vont germées.	 
<i>Tieghemella heckelii</i> EN	
Traitements (étapes)	Images
Ramasser les graines à maturité sous l'arbre et les laver proprement avec l'eau du robinet en la pulpe. Tremper ces graines dans l'eau de robinet pendant 6 jours avant de les mettre en pots. Pendant 30 jours les graines germent.	 
<i>Calophyllum africanum</i> CR	
Traitements (étapes)	Images
Ramasser les graines à maturité tombé sous l'arbre et les tremper dans l'eau de robinet simple pendant 3 jours en les mettant dans les pots. Pendant 12 à 15 jours les graines germent.	 
<i>Terminalia ivorensis</i> VU	
Traitements (étapes)	Images
Mettre les fruits ramassés à maturité dans un récipient contenant de l'eau à température ambiante, laisser séjourner pendant 3 à 48 heures au maximum. Pour les durées supérieures à 12 heures, remplacer l'eau toutes les 12 heures environ. Ou Tremper les graines à l'eau froide jusqu'à gonflement. Les fruits germent entre 18 et 45 jours.	 

<i>Tarrietia utilis</i> LC	
Traitements (étapes)	Images
Ramasser les fruits à maturité sous l'arbre les tremper dans l'eau à température ambiante pendant 24 h. Mettre graines dans les sachets jusqu'à une durée de 8 à 21 jours, les graines germent progressivement.	
<i>Omphalocarpum ahia</i> EN	
Traitements (étapes)	Images
Ramasser les fruits tombés à maturité sous l'arbre, extraire les graines dans les fruits et les mettre dans un endroit très humide pendant 7 jours. Reprendre ces graines pour les mettre dans les sachets pendant 15 jours, la germination commence.	
<i>Cryptosepalum tetraphyllum</i> VU	
Traitements (étapes)	Images
Ramasser les graines éclatées dans les fruits sous l'arbre, tremper-les dans l'eau à température ambiante pendant 24 heures. Mettre ces graines dans les sachets pendant 7 jours les graines germent.	
<i>Guibourtia leonensis</i> VU	
Traitements (étapes)	Images
Ramasser sous l'arbre les fruits tombés à maturité ou les graines sorti des gousses, tremper-les dans l'eau à température ambiante pendant 24 heures. Mettre ces graines dans les sachets pendant 7 jours les graines germent.	